

# Результаты ВПР по истории в 6 классах ОУ Московского района Санкт-Петербурга

## Оглавление

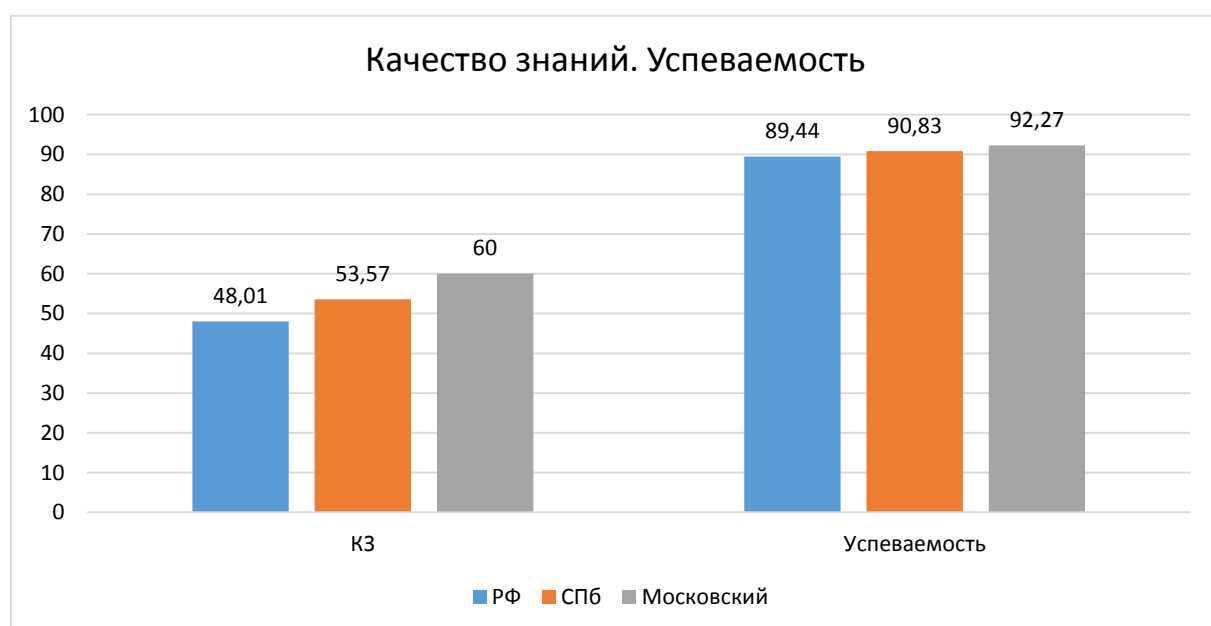
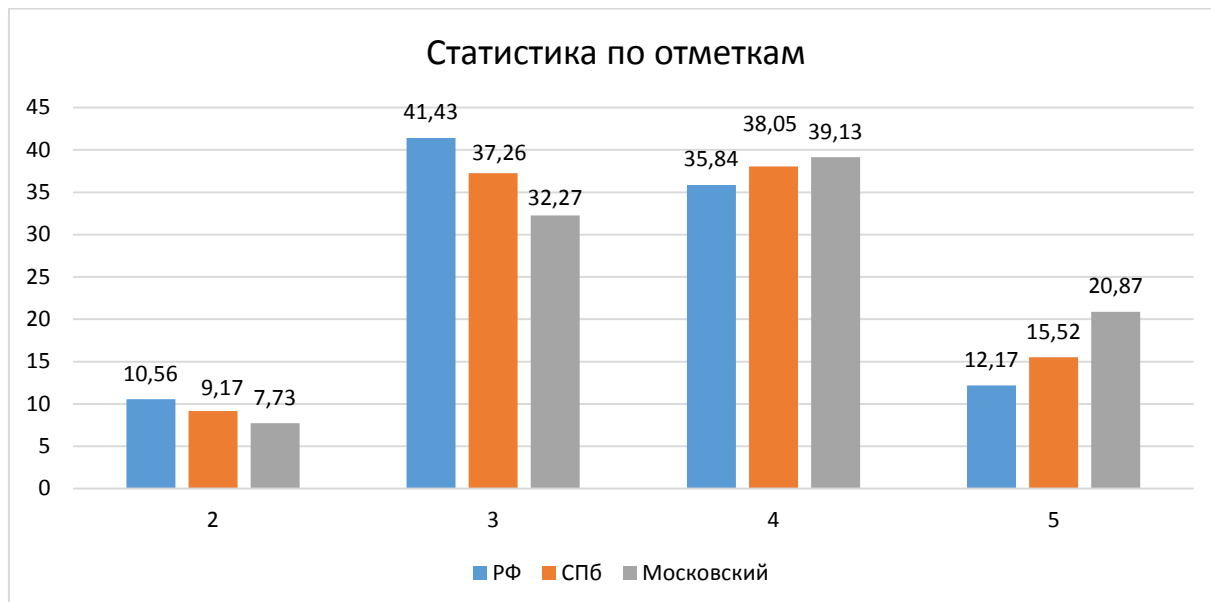
Статистика по отметкам (%) .....	2
Распределение первичных баллов .....	4
Выполнения заданий.....	5
Выполнение заданий группами учащихся по уровню подготовки .....	6
Достижение требований ФГОС НОО .....	7

Во всероссийской проверочной работе по *истории для 6 классов* приняли участие **36** ОУ района, всего **2185** учащихся.

## Статистика по отметкам (%)

Результаты по ОУ ВПР

№ п/п	Наименование ОУ	кол-во уч-ков	% "2"	% "3"	% "4"	% "5"	КЗ	Успеваемость
1	ГБОУ СОШ №1	49	0,00%	34,69%	28,57%	36,73%	65,31%	100,00%
2	ГБОУ "Морская школа"	78	14,10%	25,64%	7,69%	52,56%	60,26%	85,90%
3	ГБОУ СОШ №351	73	8,22%	42,47%	16,44%	32,88%	49,32%	91,78%
4	ГБОУ СОШ №353	9	0,00%	44,44%	44,44%	11,11%	55,56%	100,00%
5	ГБОУ СОШ №354	45	17,78%	24,44%	6,67%	51,11%	57,78%	82,22%
6	ГБОУ СОШ №355	45	40,00%	22,22%	0,00%	37,78%	37,78%	60,00%
7	ГБОУ СОШ №356	58	8,62%	32,76%	32,76%	25,86%	58,62%	91,38%
8	ГБОУ СОШ №358	117	3,42%	44,44%	23,93%	28,21%	52,14%	96,58%
9	ГБОУ СОШ №362	79	7,59%	36,71%	30,38%	25,32%	55,70%	92,41%
10	ГБОУ ФМЛ №366	72	0,00%	37,50%	58,33%	4,17%	62,50%	100,00%
11	ГБОУ СОШ №371	52	1,92%	59,62%	17,31%	21,15%	38,46%	98,08%
12	ГБОУ СОШ №372	22	0,00%	59,09%	27,27%	13,64%	40,91%	100,00%
13	ГБОУ лицей №373	70	2,86%	47,14%	20,00%	30,00%	50,00%	97,14%
14	ГБОУ СОШ №376	115	0,87%	53,04%	13,04%	33,04%	46,09%	99,13%
15	ГБОУ СОШ №484	58	1,72%	37,93%	34,48%	25,86%	60,34%	98,28%
16	ГБОУ СОШ №485	47	10,64%	46,81%	21,28%	21,28%	42,55%	89,36%
17	ГБОУ СОШ №489	50	0,00%	50,00%	28,00%	22,00%	50,00%	100,00%
18	ГБОУ СОШ №495	56	8,93%	33,93%	23,21%	33,93%	57,14%	91,07%
19	ГБОУ СОШ №496	43	37,21%	6,98%	2,33%	53,49%	55,81%	62,79%
20	ГБОУ СОШ №507	126	7,14%	36,51%	29,37%	26,98%	56,35%	92,86%
21	ГБОУ СОШ №508	50	0,00%	46,00%	10,00%	44,00%	54,00%	100,00%
22	ГБОУ СОШ №510	42	7,14%	35,71%	9,52%	47,62%	57,14%	92,86%
23	ГБОУ СОШ №519	63	0,00%	61,90%	6,35%	31,75%	38,10%	100,00%
24	ГБОУ гимназия №524	119	0,00%	41,18%	43,70%	15,13%	58,82%	100,00%
25	ГБОУ СОШ №525	155	7,74%	36,13%	20,00%	36,13%	56,13%	92,26%
26	ГБОУ гимназия №526	59	3,39%	52,54%	32,20%	11,86%	44,07%	96,61%
27	ГБОУ СОШ №536	63	30,16%	23,81%	4,76%	41,27%	46,03%	69,84%
28	ГБОУ СОШ №537	73	13,70%	27,40%	8,22%	50,68%	58,90%	86,30%
29	ГБОУ СОШ №543	43	11,63%	41,86%	16,28%	30,23%	46,51%	88,37%
30	ГБОУ СОШ №544	94	8,51%	40,43%	9,57%	41,49%	51,06%	91,49%
31	ГБОУ СОШ №594	36	2,78%	44,44%	38,89%	13,89%	52,78%	97,22%
32	ГБОУ СОШ №643	73	8,22%	26,03%	10,96%	54,79%	65,75%	91,78%
33	ГБОУ СОШ №684	33	15,15%	21,21%	3,03%	60,61%	63,64%	84,85%
34	Школа «Студиум»	7	0,00%	71,43%	0,00%	28,57%	28,57%	100,00%
35	ЧОУ СОШ Венеция	5	0,00%	100,00%	0,00%	0,00%	0,00%	100,00%
36	ЧОУ СВШ	6	0,00%	66,67%	33,33%	0,00%	33,33%	100,00%
	<b>Московский</b>	<b>2185</b>	<b>7,73</b>	<b>32,27</b>	<b>39,13</b>	<b>20,87</b>	<b>60</b>	<b>92,27</b>
	<b>Санкт-Петербург</b>	<b>39629</b>	<b>9,17</b>	<b>37,26</b>	<b>38,05</b>	<b>15,52</b>	<b>53,57</b>	<b>90,83</b>
	<b>РФ</b>	<b>1295885</b>	<b>10,56</b>	<b>41,43</b>	<b>35,84</b>	<b>12,17</b>	<b>48,01</b>	<b>89,44</b>



Гистограмма соответствия отметок за выполненную работу и отметок по журналу

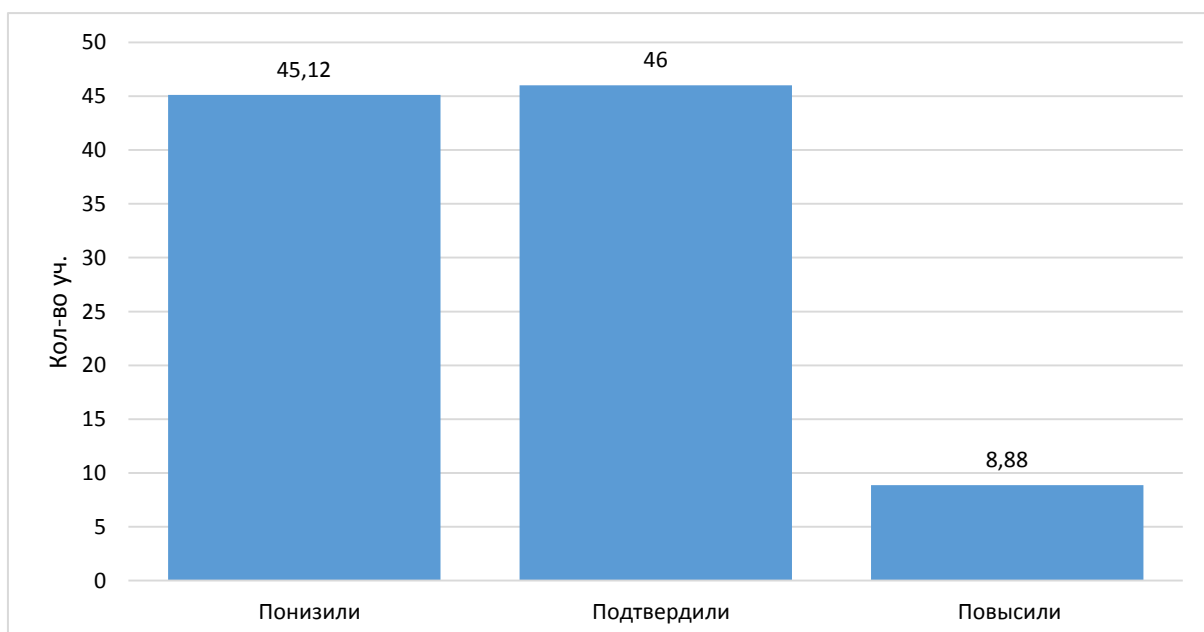
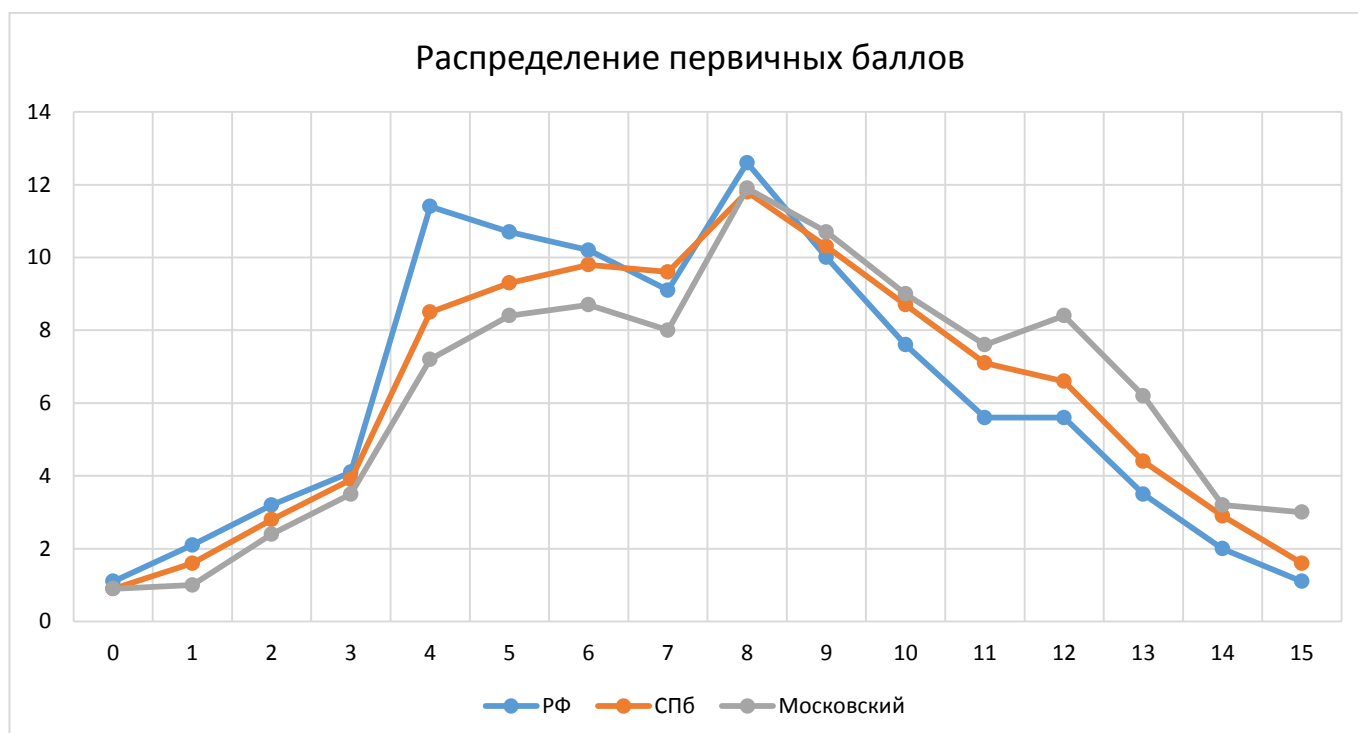
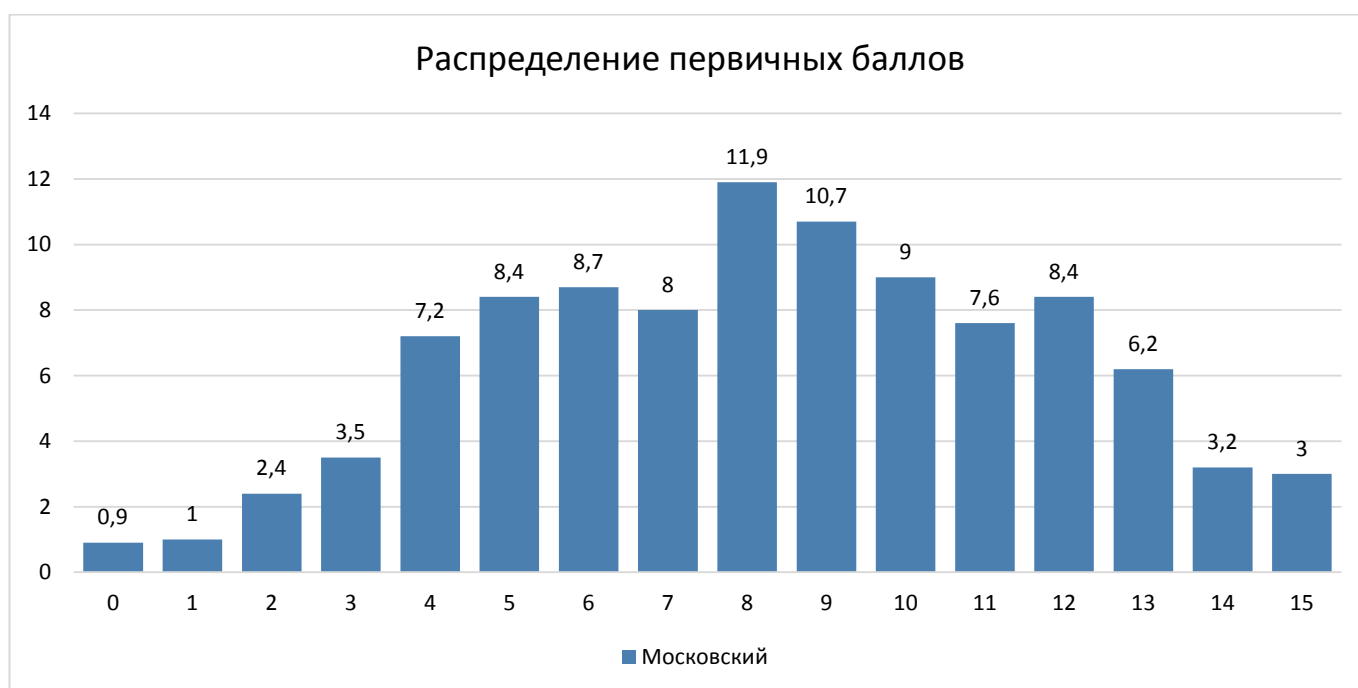


Таблица соответствия отметок за выполненную работу и отметок по журналу

	Кол-во уч.	%
Понизили (Отм.<Отм.по журналу)	981	45,12
Подтвердили(Отм.=Отм.по журналу)	1000	46
Повысили (Отм.>Отм.по журналу)	193	8,88
<b>Всего:</b>	<b>2174</b>	<b>100</b>

## Распределение первичных баллов

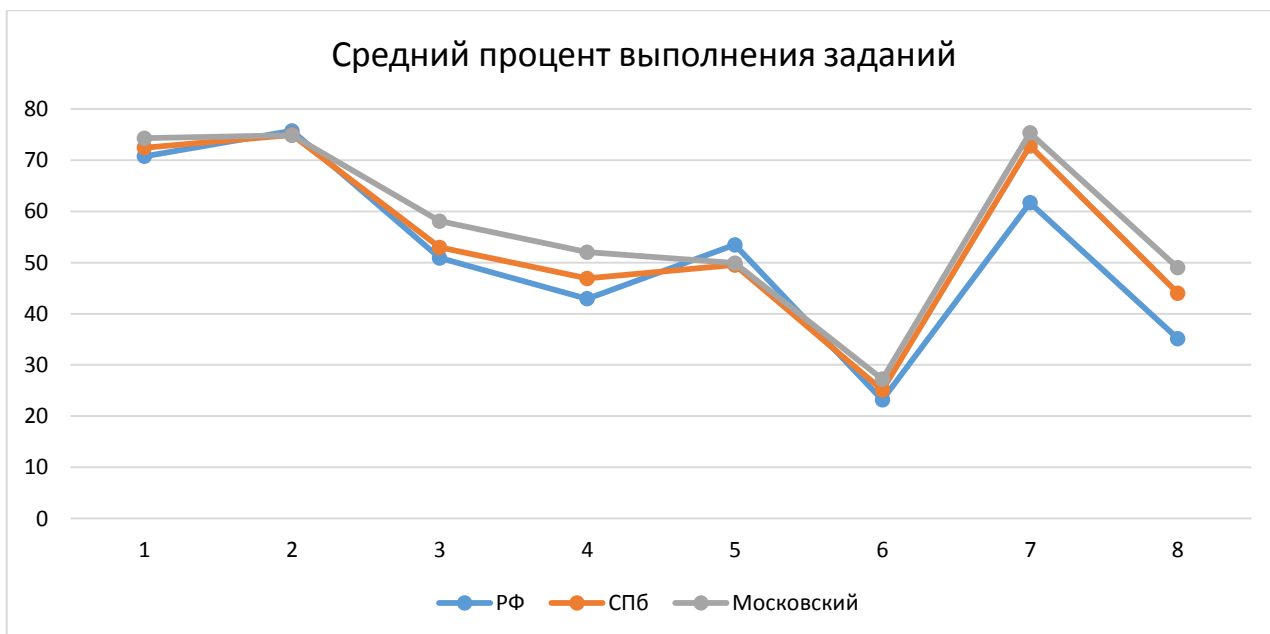
Максимальный первичный балл: 38



## Выполнения заданий

Средний процент выполнения заданий по ОУ в % от числа участников

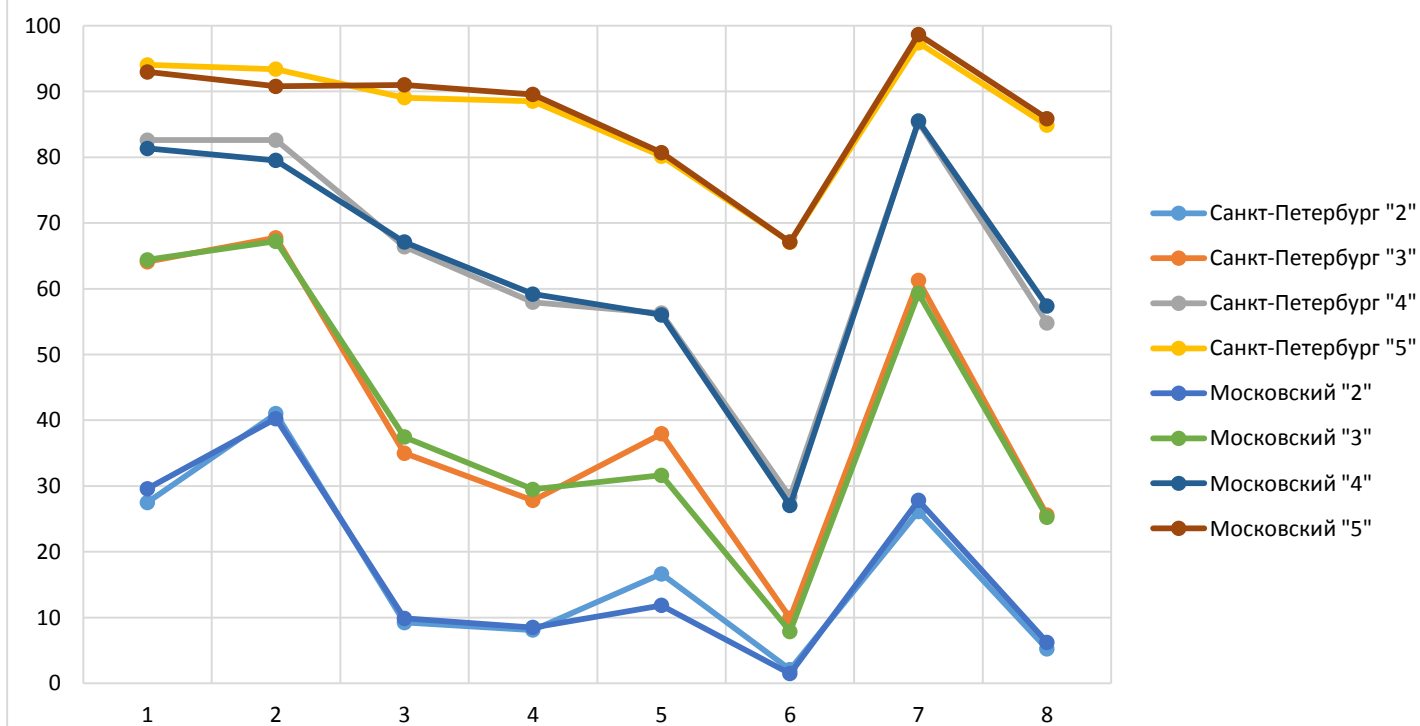
Группа участников	Кол-во уч.	1	2	3	4	5	6	7	8
		2	1	3	3	1	2	1	2
ГБОУ СОШ №485	47	76,6	72,34	77,3	43,97	40,43	31,91	72,34	54,26
ГБОУ лицей №373	70	77,86	70	70,95	50,48	68,57	17,14	68,57	51,43
ГБОУ СОШ №643	73	71,92	73,97	38,81	52,51	24,66	10,96	63,01	41,78
ГБОУ СОШ №1	49	79,59	85,71	48,3	55,78	79,59	36,73	93,88	55,1
ГБОУ "Морская школа"	78	69,87	92,31	44,02	43,16	41,03	12,82	46,15	19,23
ГБОУ СОШ №351	73	67,12	79,45	57,08	50,68	43,84	31,51	75,34	39,73
ГБОУ СОШ №353	9	77,78	88,89	77,78	77,78	100	27,78	66,67	61,11
ГБОУ СОШ №354	45	65,56	64,44	40	39,26	22,22	11,11	71,11	43,33
ГБОУ СОШ №355	45	53,33	46,67	22,22	20	13,33	17,78	55,56	40
ГБОУ СОШ №356	58	75	86,21	50	43,68	86,21	54,31	87,93	58,62
ГБОУ СОШ №358	117	67,09	82,05	88,32	53,28	55,56	32,05	72,65	42,74
ГБОУ СОШ №362	79	84,81	54,43	69,2	54,85	55,7	27,22	75,95	65,19
ГБОУ ФМЛ №366	72	95,14	91,67	80,09	79,63	66,67	54,17	97,22	72,92
ГБОУ СОШ №371	52	72,12	92,31	73,08	57,05	82,69	10,58	63,46	24,04
ГБОУ СОШ №372	22	84,09	72,73	69,7	56,06	68,18	20,45	95,45	75
ГБОУ СОШ №484	58	81,03	89,66	61,49	70,69	32,76	35,34	81,03	64,66
ГБОУ СОШ №489	50	78	86	71,33	59,33	82	37	78	44
ГБОУ СОШ №495	56	73,21	73,21	51,19	49,4	51,79	33,04	83,93	53,57
ГБОУ СОШ №496	43	41,86	58,14	29,46	34,11	13,95	0	46,51	10,47
ГБОУ СОШ №507	126	79,37	80,95	61,9	51,59	54,76	51,59	73,81	53,97
ГБОУ СОШ №508	50	74	70	49,33	43,33	42	33	86	60
ГБОУ СОШ №510	42	80,95	83,33	53,97	50,79	47,62	7,14	59,52	34,52
ГБОУ СОШ №519	63	68,25	68,25	48,68	52,38	58,73	25,4	82,54	38,1
ГБОУ гимназия №524	119	87,39	68,91	60,22	80,95	61,34	35,71	94,96	83,61
ГБОУ СОШ №525	155	87,42	76,13	60,43	51,61	39,35	21,29	72,9	37,1
ГБОУ гимназия №526	59	74,58	47,46	70,62	79,66	28,81	25,42	96,61	92,37
ГБОУ СОШ №536	63	47,62	76,19	48,15	30,16	30,16	18,25	49,21	16,67
ГБОУ СОШ №537	73	80,82	60,27	72,6	32,42	23,29	8,22	56,16	21,92
ГБОУ СОШ №543	43	60,47	74,42	59,69	31,01	65,12	29,07	81,4	48,84
ГБОУ СОШ №544	94	55,85	44,68	36,17	57,09	51,06	23,4	85,11	57,98
ГБОУ СОШ №594	36	77,78	88,89	89,81	52,78	69,44	27,78	77,78	44,44
Школа «Студиум»	7	100	100	66,67	19,05	71,43	7,14	85,71	71,43
ЧОУ СОШ Венеция	5	100	100	86,67	33,33	80	10	60	20
ГБОУ СОШ №376	115	77,39	93,91	38,84	42,03	59,13	32,17	90,43	60
ГБОУ СОШ №684	33	57,58	69,7	45,45	58,59	0	9,09	48,48	25,76
ЧОУ СВШ	6	100	83,33	44,44	61,11	83,33	41,67	83,33	66,67
<b>РФ</b>	<b>1295885</b>	<b>70,75</b>	<b>75,73</b>	<b>50,9</b>	<b>42,93</b>	<b>53,47</b>	<b>23,16</b>	<b>61,69</b>	<b>35,15</b>
<b>СПб</b>	<b>39629</b>	<b>72,44</b>	<b>74,95</b>	<b>52,97</b>	<b>46,9</b>	<b>49,52</b>	<b>25,1</b>	<b>72,8</b>	<b>44,04</b>
<b>Московский</b>	<b>2185</b>	<b>74,3</b>	<b>74,87</b>	<b>58,09</b>	<b>52,02</b>	<b>49,89</b>	<b>27,23</b>	<b>75,33</b>	<b>48,99</b>



### Выполнение заданий группами учащихся по уровню подготовки

Группа участников	Кол-во уч.	1	2	3	4	5	6	7	8
		2	1	3	3	1	2	1	2
<b>РФ</b>	1295885	70,75	75,73	50,9	42,93	53,47	23,16	61,69	35,15
<b>г. Санкт-Петербург</b>	39629	72,44	74,95	52,97	46,9	49,52	25,1	72,8	44,04
<b>Московский</b>	<b>2185</b>	<b>74,3</b>	<b>74,87</b>	<b>58,09</b>	<b>52,02</b>	<b>49,89</b>	<b>27,23</b>	<b>75,33</b>	<b>48,99</b>
Ср.% вып. уч. гр.баллов 2	169	29,59	40,24	9,86	8,48	11,83	1,48	27,81	6,21
Ср.% вып. уч. гр.баллов 3	705	64,4	67,23	37,45	29,5	31,63	7,87	59,29	25,25
Ср.% вып. уч. гр.баллов 4	855	81,35	79,53	67,1	59,18	56,02	27,02	85,5	57,37
Ср.% вып. уч. гр.баллов 5	456	92,98	90,79	91,01	89,55	80,7	67,11	98,68	85,86

### Выполнение заданий группами учащихся по уровню подготовки (%)



## Достижение требований ФГОС НОО

Проверяемый элемент содержания/ требования к уровню подготовки выпускников	Макс балл	Средний % выполнения		
		Московский	СПб	РФ
		2185 уч.	39629 уч.	1295885 уч.
1. Умение создавать, применять и преобразовывать знаки и символы, модели и схемы для решения учебных и познавательных задач. Работать с изобразительными историческими источниками, понимать и интерпретировать содержащуюся в них информацию.	2	<b>74,3</b>	72,44	70,75
2. Смысловое чтение. Умение проводить поиск информации в отрывках исторических текстов, материальных памятниках Древнего мира.	1	<b>74,87</b>	74,95	75,73
3. Умение определять понятия, создавать обобщения, устанавливать аналогии, классифицировать, самостоятельно выбирать основания и критерии для классификации; владение основами самоконтроля, самооценки, принятия решений и осуществления осознанного выбора в учебной и познавательной деятельности. Умение объяснять смысл основных хронологических понятий, терминов.	3	<b>58,09</b>	52,97	50,9
4. Умение осознанно использовать речевые средства в соответствии с задачей коммуникации; владение основами самоконтроля, самооценки, принятия решений и осуществления осознанного выбора в учебной и познавательной деятельности. Умение рассказывать о событиях древней истории.	3	<b>52,02</b>	46,9	42,93
5. Умение создавать, применять и преобразовывать знаки и символы, модели и схемы для решения учебных и познавательных задач; владение основами самоконтроля, самооценки, принятия решений и осуществления осознанного выбора в учебной и познавательной деятельности. Умение использовать историческую карту как источник информации о расселении общностей в эпохи первобытности и Древнего мира, расположении древних цивилизаций и государств, местах важнейших событий.	1	<b>49,89</b>	49,52	53,47
6. Умение работать с исторической картой, анализировать историческую информацию, представленную в разных знаковых системах (текст, карта, таблица, схема, аудиовизуальный ряд). Знание/понимание основных фактов, процессов и явлений, характеризующих целостность отечественной и всемирной истории; периодизацию всемирной и отечественной истории; современные версии и трактовки важнейших проблем отечественной и всемирной истории; историческую обусловленность современных общественных процессов; особенности исторического пути России, ее роль в мировом сообществе.	2	<b>27,23</b>	25,1	23,16
7. Умение определять понятия, создавать обобщения, устанавливать аналогии, классифицировать, самостоятельно выбирать основания и критерии для классификации. Реализация историко-культурологического подхода, формирующего способности к межкультурному диалогу, восприятию и бережному отношению к культурному наследию Родины.	1	<b>75,33</b>	72,8	61,69

8. Умение работать с иллюстративным материалом (знание фактов истории культуры), анализировать историческую информацию, представленную в разных знаковых системах (текст, карта, таблица, схема, аудиовизуальный ряд). Знание/понимание основных фактов, процессов и явлений, характеризующих целостность отечественной и всемирной истории; периодизацию всемирной и отечественной истории; современные версии и трактовки важнейших проблем отечественной и всемирной истории; историческую обусловленность современных общественных процессов; особенности исторического пути России, ее роль в мировом сообществе.	2	48,99	44,04	35,15
--	---	-------	-------	-------

*Вычисляется как отношение (в %) суммы всех набранных баллов за задание всеми участниками к произведению количества участников на максимальный балл за задание*

